





Krosslista serie 1600/1625 och 1700/1727

		Anslutn. dim.	TEMA 1600	RSK	TEMA 1625	RSK	Cejn 320
		1/4 (6 mm)	1600 K06	455 35 93	1625 KA TF 06 SPN	455 37 08	103 201 002
		5/16 (8 mm)	1600 K08	455 36 67	1625 KA TF 08 SPN	455 37 09	103 201 003
		3/8 (10 mm)	1600 K10	455 36 68	1625 KA TF 10 SPN	455 37 10	103 201 004
		1/2 (12 mm)	1600 K12	455 35 94	1625 KA TF 13 SPN	455 37 11	103 201 005
		ISO-R 1/4	1600 D	455 36 65	1625 KAAK 13 SPN	455 37 12	103 201 152
		ISO-R 3/8	1600 A	455 36 66	1625 KAAK 17 SPN	455 37 13	103 201 154
		ISO-R 1/2	1600 C	455 35 91	1625 KAAK 21 SPN	455 37 14	103 201 155
		ISO-G 1/4	1600	455 36 64	1625 KA IW 13 SPN	455 37 15	103 201 202
		ISO-G 3/8	1600 B	455 35 90	1625 KA IW 17 SPN	455 37 16	103 201 204
		ISO-G 1/2	1600 F	455 35 92	1625 KA IW 21 SPN	455 37 17	103 201 205
		1/4 (6 mm)	16006	455 36 69	16006	455 36 69	103 205 002
		5/16 (8 mm)	16008	455 36 70	16008	455 36 70	103 205 003
		3/8 (10 mm)	16010	455 36 71	16010	455 36 71	103 205 004
		1/2 (12 mm)	16012	455 36 03	16012	455 36 03	103 205 005
		ISO-R 1/8	16110	455 36 72	16110	455 36 72	103 205 151
		ISO-R 1/4	16210	455 36 73	16210	455 36 73	103 205 152
		ISO-R 3/8	16220	455 35 96	16220	455 35 96	103 205 154
		ISO-R 1/2	16230	455 35 97	16230	455 35 97	103 205 155
		ISO-G 1/8	16405	455 36 00	16405	455 36 00	103 205 201
		ISO-G 1/4	16410	455 36 74	16410	455 36 74	103 205 202
		ISO-G 3/8	16420	455 36 01	16420	455 36 01	103 205 204
		ISO-G 1/2	16430	455 36 02	16430	455 36 02	103 205 205
		ISO-G 1/4	16410 S	455 36 13	16410 S	455 36 13	
		Anslutn. dim.	TEMA 1700	RSK	TEMA 1727	RSK	Cejn 410
		3/8 (10mm)	1700 K10	455 36 77	1727KATF10SPN	455 37 18	104 101 004
		1/2 (12 mm)	1700 K12	455 36 78	1727KATF13SPN	455 37 19	104 101 005
		5/8 (16 mm)	1700 K16	455 36 79	1727KATF16SPN	455 37 20	104 101 006
		3/4 (19 mm)	1700 K19		1727KATF19SPN	455 37 21	104 101 007
		ISO-R 3/8	1700 D	455 36 75	1727KAAK17SPN	455 37 22	104 101 154
		ISO-R 1/2	1700 A		1727KAAK21SPN	455 37 23	104 101 155
		ISO-R 3/4	1700 F		1727KAAK26SPN	455 37 24	104 101 157
		ISO-G 3/8	1700	455 35 95	1727KAIW17SPN	455 37 25	104 101 204
		ISO-G 1/2	1700 B	455 36 76	1727KAIW21SPN	455 37 26	104 101 205
		ISO-G 3/4	1700 C	455 35 74	1727KAIW26SPN	455 37 27	104 101 207
		3/8 (10mm)	17010	455 36 80	17010	455 36 80	104 105 004
		1/2 (12 mm)	17012	455 36 81	17012	455 36 81	104 105 005
		5/8 (16 mm)	17016	455 36 82	17016	455 36 82	104 105 006
		3/4 (19 mm)	17019	455 37 28	17019	455 37 28	104 105 007
		ISO-R 1/4	17110	455 37 29	17110	455 37 29	104 105 152
		ISO-R 3/8	17210	455 36 83	17210	455 36 83	104 105 154
		ISO-R 1/2	17220	455 36 84	17220	455 36 84	104 105 155
		ISO-G 3/8	17410	455 36 85	17410	455 36 85	104 105 204
		ISO-G 1/2	17420	455 36 86	17420	455 36 86	104 105 205
		ISO-G 3/8	17410 S	455 36 14	17410 S	455 36 14	

Krosslista serie 1300 E och 1800 E

	Anslutn. dim.	TEMA 1300 E	RSK	Cejn 303
	1/4 (6 mm)	1300 EK06	455 37 03	10 303 1002
	5/16 (8 mm)	1300 EK08	455 37 04	10 303 1003
	3/8 (10 mm)	1300 EK10	455 37 05	10 303 1004
	1/2 (12 mm)	1300 EK12	455 37 06	10 303 1005
	ISO-R 1/4	1300 EC	455 35 38	10 303 1152
	ISO-R 3/8	1300 EA	455 35 36	10 303 1154
	ISO-R 1/2	1300 ED	455 35 44	10 303 1155
	ISO-G 1/4	1300 E	455 35 35	10 303 1202
	ISO-G 3/8	1300 EB	455 35 37	10 303 1204
	1/4 (6 mm)	13006	455 35 27	10 303 5002
	5/16 (8 mm)	13008	455 35 28	10 303 5003
	3/8 (10 mm)	13010	455 35 29	10 303 5004
	1/2 (12 mm)	13012	455 35 39	10 303 5005
	ISO-R 1/8	13110	455 35 30	10 303 5151
	ISO-R 1/4	13210 A	455 35 31	10 303 5152
	ISO-R 3/8	13220	455 35 32	10 303 5154
	ISO-R 1/2	13230	455 35 79	10 303 5155
	ISO-G 1/8	13405	455 35 33	10 303 5201
	ISO-G 1/4	13410	455 35 34	10 303 5202
	ISO-G 3/8	13420	455 35 80	10 303 5204
	ISO-G 1/2	13430	455 37 07	10 303 5205
	ISO-G 1/4	13410 S	455 36 12	
	Anslutn. dim.	TEMA 1800 E	RSK	Cejn 408
	3/8 (10 mm)	1800 EK10	455 37 30	10 408 1004
	1/2 (12 mm)	1800 EK12	455 37 31	10 408 1005
	5/8 (16 mm)	1800 EK16	455 37 32	10 408 1006
	3/4 (19 mm)	1800 EK19	455 37 33	10 408 1007
	ISO-R 3/8	1800 ED	455 37 34	10 408 1154
	ISO-R 1/2	1800 EA	455 37 64	10 408 1155
	ISO-R 3/4	1800 EF	455 37 35	10 408 1157
	ISO-G 3/8	1800 E	455 35 63	10 408 1204
	ISO-G 1/2	1800 EB	455 35 89	10 408 1205
	ISO-G 3/4	1800 EC	455 37 36	10 408 1207
	1/4 (6 mm)	18006	455 35 51	10 408 5002
	5/16 (8 mm)	18008	455 35 52	10 408 5003
	3/8 (10 mm)	18010	455 35 53	10 408 5004
	1/2 (12 mm)	18012	455 35 54	10 408 5005
	5/8 (16 mm)	18016	455 35 55	10 408 5006
	3/4 (19 mm)	18019	455 35 56	10 408 5007
	ISO-R 1/4	18110 A	455 35 58	10 408 5152
	ISO-R 3/8	18210 A	455 35 59	10 408 5154
	ISO-R 1/2	18220	455 35 60	10 408 5155
	ISO-R 3/4	18230	455 35 66	10 408 5157
	ISO-G 1/4	18405	455 35 62	10 408 5202
	ISO-G 3/8	18410	455 35 61	10 408 5204
	ISO-G 1/2	18420	455 35 67	10 408 5205
	ISO-G 3/8	18410 S	455 36 15	

Krosslista serie 1650 och 1750

	Anslutn. dim.	TEMA 1650	RSK	Atlas Copco QIC 10
	1/4 (6 mm)	1650 K06	455 36 23	8202 1302 02
	5/16 (8 mm)	1650 K08	455 36 24	8202 1302 10
	3/8 (10 mm)	1650 K10	455 36 25	8202 1302 28
	1/2 (12 mm)	1650 K12	455 36 26	8202 1302 34
	ISO-R 1/4	1650 D	455 36 20	8202 1302 36
	ISO-R 3/8	1650 A	455 36 21	8202 1302 44
	ISO-R 1/2	1650 C	455 26 22	8202 1302 51
	ISO-G 1/4	1650	455 36 17	8202 1302 69
	ISO-G 3/8	1650 B	455 36 18	
	ISO-G 1/2	1650 F	455 36 19	
	1/4 (6 mm)	165006	455 36 35	8202 1202 11
	5/16 (8 mm)	165008	455 36 36	8202 1202 94
	3/8 (10 mm)	165010	455 36 37	8202 1202 29
	1/2 (12 mm)	165012	455 36 38	8202 1202 34
	ISO-R 1/8	165110	455 36 27	8202 1202 37
	ISO-R 1/4	165210	455 36 28	8202 1202 45
	ISO-R 3/8	165220	455 36 29	8202 1202 52
	ISO-R 1/2	165230	455 36 30	8202 1202 02
	ISO-G 1/8	165405	455 36 31	
	ISO-G 1/4	165410	455 36 32	8202 1202 86
	ISO-G 3/8	165420	455 36 33	
	ISO-G 1/2	165430	455 36 34	
	Anslutn. dim.	TEMA 1750	RSK	Atlas Copco QIC 15
	5/16 (8 mm)	1750 K08	455 36 51	
	3/8 (10 mm)	1750 K10	455 36 47	8202 1304 00
	1/2 (12 mm)	1750 K12	455 36 48	8202 1304 18
	5/8 (16 mm)	1750 K16	455 36 49	8202 1304 26
	3/4 (19 mm)	1750 K19	455 36 50	
	ISO-R 1/4	1750 D	455 36 46	8202 1304 34
	ISO-R 3/8	1750 A	455 36 44	8202 1304 42
	ISO-R 1/2	1750 C	455 36 45	8202 1304 59
	ISO-G 1/4	1750 B	455 36 40	
	ISO-G 3/8	1750	455 36 41	
	ISO-G 1/2	1750 F	455 36 42	8202 1304 67
	ISO-G 3/4	1750 E	455 36 43	
	1/4 (6 mm)	175006	455 36 58	8202 1251 03
	3/8 (10 mm)	175010	455 36 60	8202 1251 11
	1/2 (12 mm)	175012	455 36 61	8202 1251 29
	5/8 (16 mm)	175016	455 36 62	8202 1251 37
	ISO-R 1/4	175110	455 36 52	8202 1251 60
	ISO-R 3/8	175210	455 36 53	8202 1251 45
	ISO-R 1/2	175220	455 36 54	8202 1251 52
	ISO-G 1/4	175410	455 35 55	8202 1251 94
	ISO-G 3/8	175420	455 36 56	8202 1252 02
	ISO-G 1/2	175430	455 36 56	8202 1252 10